

Инструкция по приложению СКУД

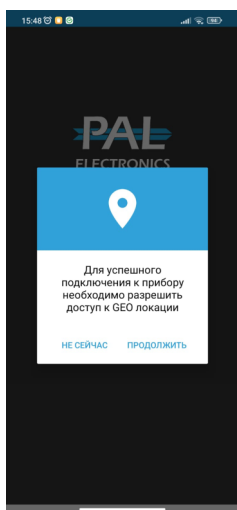
Установите в Google Play или APP Store
мобильное приложение PALGate



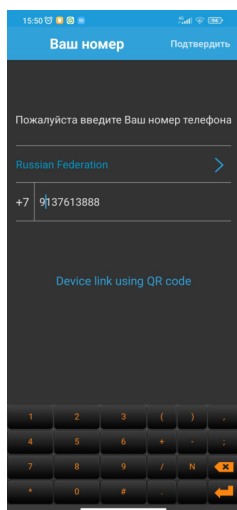
либо просканируйте QR-код
на обратной стороне RFID-карты.



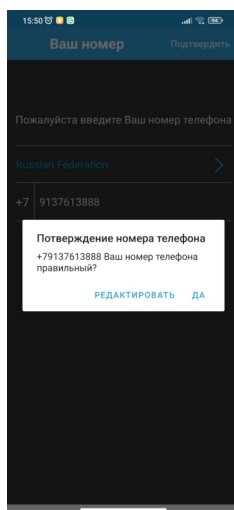
Затем запустите приложение



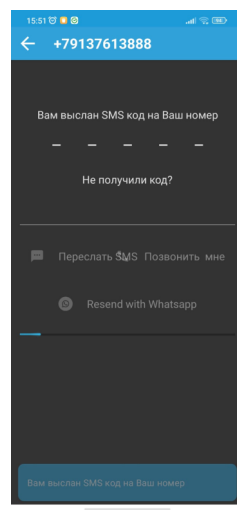
нажмите кнопку
«НЕ СЕЙЧАС»



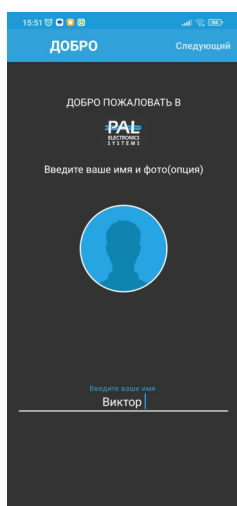
Введите свой
номер телефона



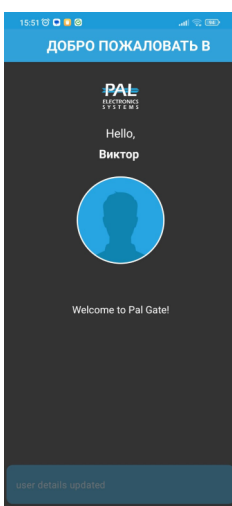
Подтвердите свой
номер телефона



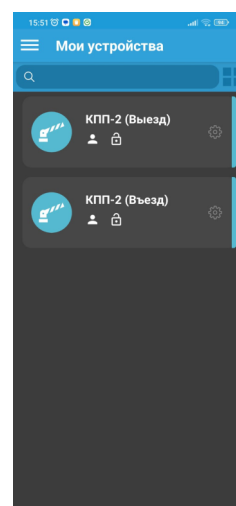
Введите высланный
проверочный код



Введите своё имя



Подождите
проверки данных



Приложение готово
к пользованию

Чтобы открыть шлагбаум на КПП: вариант 1. Нажмите на соответствующую кнопку с изображением шлагбаума. вариант 2. Осуществите звонок по номеру -КПП-2 (+7 913 891 24 03 один номер на въезд/выезд). КПП-1 (+7 913 930 96 18 – Въезд, +7 913 930 95 77 – Выезд).



Закрытие шлагбаума происходит автоматически через 15 секунд.

Допуск на территорию посёлка родственников/гостей/доставки/такси осуществляется непосредственно жителем посёлка одним из выше указанных способов. Охрана не открывает шлагбаум данной категории транспорта, звонить бесполезно. Охрана способствует продвижению только технике спецслужб.

Порядок проезда для родственников/гостей/доставки/такси (далее ГОСТЬ):

- ГОСТЬ подъезжает непосредственно к шлагбауму (расстояние 2-3м).
- ГОСТЬ звонит жителю КП «Удачный».
- Житель открывает шлагбаум при помощи GSM-звонка на Контроллер либо при помощи приложения.
- ГОСТЬ проезжает.
- СКУД зафиксировала событие в Базе Данных.

Выезд ГОСТЕЙ из посёлка осуществляется таким же способом.

Если у вас не появились в приложении кнопки открывания шлагбаума, значит вы не писали заявление на регистрацию в СКУД и вас нет в базе.

По всем вопросам работы системы СКУД обращайтесь в Whatsapp по номеру +7 913 76 13 888.